

FAL PWT900LT
















Code: 872303

Größen: 36 - 49

Normativ:

EN ISO 20347:2022 / A:1:2024
O7S+SR+CI+HI+HRO+FO+LG

SPEZIFIKATIONEN

-  Geschlossener Rücken
-  Rutschfestigkeit
-  PS / Durchstoßfestigkeit $\geq 1100\text{N}$. Nicht-metallisch. Lochung 3mm
-  CI / Kälteisolierende Sohle
-  HI / Wärmeisolierende Sohle
-  E / Energieaufnahme an der Ferse 20J
-  WR / Wasserdichtes Schuhwerk
-  A / Antistatisches Schuhwerk
-  HRO / Hitzebeständige Sohle
-  SR / Rutschfestigkeit der Glyzerinfliesen
-  WPA / Widerstandsfähigkeit gegen Wasseraufnahme und -durchdringung
-  FO / Beständigkeit gegen Kohlenwasserstoffe
-  LG / Griffbarkeit auf Treppen

BESCHREIBUNG

OBERMATERIAL:

Wasserabweisendes Vollnarbenleder.

SOHLE:

Gummisohle und EVA-Zwischensohle.

SCHUTZELEMENTE:

Textile, durchtrittsichere Einlegesohle für 3-mm-Nägel.

FUTTER:

Wasserdichte, atmungsaktive Gore-Tex®-Membran.

ERGONOMISCHE EINLEGE-SOHL:

Aus Polyurethan, atmungsaktiv, geruchsneutral, antibakteriell und herausnehmbar.

VERSCHLUSS:

Wasserabweisende Schnürsenkel.